

**PELATIHAN MENCARI SUMBER RUJUKAN KITAB TAFSIR HADIS MELALUI SOFTWARE  
MAKTABAH SYAMILAH DI UNIVERSITAS NURUL JADID PAITON PROGRAM STUDI  
ILMU AL-QURAN DAN TAFSIR**

**Luthviah Romziana, Siti Widiatus Sholeha, Farizatul Azizah,  
Lailatul Fitriyah Hadi, Ummi Fauziyah**  
Universitas Nurul Jadid Paiton Probolinggo  
*Email : romziana@gmail.com*

**Abstrak**

*Maktabah syamilah merupakan software yang berisikan ribuan macam kitab mengenai pengetahuan keislaman yang dapat diakses dengan mudah serta dilengkapi dengan berbagai fitur yang memudahkan para pengguna untuk mencari topik pembahasan, perkataan atau nukilan, tafsir, perawi hadis, biografi ulama, dan lain-lain. Maktabah syamilah sangat penting bagi mahasiswa jurusan Ilmu Quran dan Tafsir. Kebanyakan dari mereka kebingungan saat mencari rujukan kitab untuk tugas kuliah ataupun tugas akhir dikarenakan kekurangan pengadaan kitab, minimnya membaca serta tidak mengerti cara mengaplikasikan maktabah syamilah. Solusi permasalahan tersebut adalah dengan cara memberikan pelatihan mencari rujukan kitab melalui software maktabah syamilah karena dengan adanya software ini mahasiswa akan sangat terbantu untuk mencari kitab rujukan yang diinginkan. Bentuk pelatihan ini terdiri atas empat tahapan yaitu, sosialisasi, pelatihan, pemberian tugas secara individu, dan evaluasi. Berdasarkan hasil pelatihan dapat disimpulkan bahwa (a) pengetahuan mahasiswa prodi Ilmu dan al-Quran semakin meningkat ditandai dengan respon positif mahasiswa menggunakan maktabah syamilah dalam mencari sumber rujukan kitab, dan (b) Mahasiswa tidak kesulitan dan kebingungan serta bisa mengaplikasikan maktabah syamilah dalam mencari sumber rujukan kitab dengan baik.*

**Kata kunci:** *Kitab; Maktabah Syamilah; Rujukan; Software.*

*Abstrack : Maktabah syamilah is a software that contains thousands of books about knowledge that can accessed easily for users to find topics or discussion, words or excerpts of hadith interpretations with ulama and other. Maktabah syamilah is very important for student majoring in al-Quran science and tafsir. Most of them are confused about finding reference or final projects due to lack of procurement of books lack of reading and do not understand how to apply maktabah syamilah.,The solution to the problem is by provide training to find book references to books thought software maktabah syamilah because with this software student will be greatly helped to find the desired reference book. This form of training consist of four stages namely socialization of training, assignment of individual, evaluation task. Based on the result of the training, it be conclude that (a) knowledge of majoring in al-Quran science and Tafsir, student is increasing marked by positive responses from female collage using maktabah syamilah in finding refferal sourcer, and (b) students have no difficulty and confusion and can apply maktabah syamilah in finding book reference sourcses well.*

**Key words:** *Books, Maktabah Syamilah, Reference, Software.*

## 1. PENDAHULUAN

Maktabah syamilah adalah software perpustakaan digital yang berisikan ribuan kitab-kitab mengenai pengetahuan keislaman yang dapat diakses dengan mudah mulai dari kitab tafsir, ulumul quran, fiqh, filsafat, hadis, ulumul hadis, sastra, perawi hadis, biografi para ulama, akidah, sejarah dan lain sebagainya.

Sesuai dengan namanya, maktabah artinya perpustakaan. Syamilah artinya lengkap. Dengan kata lain, maktabah syamilah ini semacam perpustakaan digital islami (*Islamic Digital Library*). Maktabah

syamilah memuat hampir semua kitab mu'tabarah, kumpulan kitab lengkap, tersedia secara gratis dan bisa di download melalui website resmi maktabah syamilah, mudah digunakan dan bisa di install di system operasi windows. Software ini menggunakan Bahasa arab sebagai bahan antarmuka, maka penguasaan bahasa Arab sangat membantu untuk memulai maktabah syamilah. Software ini sangat cocok digunakan di pesantren atau sekolah yang berbasis kitab, majlis-majlis ilmu keislaman hingga perguruan tinggi Islam seperti di Universitas Nurul Jadid Paiton Probolinggo.

Di Universitas Nurul Jadid Paiton terdapat beberapa program studi yang memang kajian akademisnya banyak mempelajari dan memahami kajian-kajian keislaman, salah satunya adalah program studi Ilmu al-Quran dan Tafsir (IQT). Tidak dapat dipungkiri referensi kitab akan selalu dijadikan rujukan oleh para mahasiswi baik untuk penulisan tugas makalah maupun skripsi khususnya dalam pengambilan rujukan dari kitab-kitab ulumul hadis, syarh hadis, tafsir, ulumul qur'an, dan lainnya.

Selama ini, para mahasiswi program studi Ilmu al-Quran dan Tafsir kebingungan untuk mencari referensi literatur Arab dikarenakan keterbatasan pengadaan di perpustakaan, minimnya budaya membaca kitab, dan keterbatasan untuk membeli kitab serta tidak mengetahui cara menggunakan software maktabah syamilah.

Berdasarkan permasalahan di atas, dirasa perlu diadakannya "Pelatihan Mencari Sumber Rujukan Kitab Tafsir Hadis Melalui Software Maktabah Syamilah Di Kampus Universitas Nurul Jadi Program Studi Ilmu Al-Quran Dan Tafsir."

Dengan adanya pelatihan ini, para mahasiswa dapat memanfaatkan software maktabah syamilah dengan baik untuk mencari berbagai referensi dari sumber-sumber yang bermacam-macam dan memudahkan para mahasiswi dalam penulisan tugas makalah ataupun tugas akhir (skripsi) khususnya dalam pengambilan rujukan dari kitab-kitab *turats* yang *mu'tabar* dan meningkatkan kualitas tugas akhir serta tidak membuang-buang waktu (efisiensi waktu).

Adapun rumusan masalah dan tujuan dari diadakan pelatihan ini sebagai berikut :

- a. Bagaimana meningkatkan penggunaan software maktabah syamilah bagi mahasiswi program studi Ilmu dan al-Quran Universitas Nurul Jadid Paiton Probolinggo?
- b. Bagaimana cara mencari rujukan kitab melalui software maktabah syamilah pada mahasiswi program studi Ilmu dan al-Quran Universitas Nurul Jadid Paiton Probolinggo?

Sedangkan tujuan dari diadakan pelatihan maktabah syamilah, sebagai berikut :

- a. Mahasiswa program studi Ilmu dan al-Quran mampu meningkatkan penggunaan software maktabah syamilah.
- b. Mahasiswi program studi Ilmu dan al-Quran mampu menelusuri kitab-kitab yang diinginkan sesuai program studi.

## 2. METODE PELAKSANAAN

Pelatihan dengan tema "Mencari Sumber Rujukan Kitab Tafsir Hadis Melalui Software Maktabah Syamilah Di Universitas Nurul Jadid Paiton Program Studi Ilmu al-Quran dan Tafsir" setidaknya dilalui dengan beberapa tahap dan metode pelaksanaan. Adapun tahap dan metode pelaksanaan sebagai berikut :

- a. Koordinasi dan Sosialisasi

Pada tahap koordinasi dan sosialisasi, tim pengabdian masyarakat berkordinasi dengan Kaprodi IQT dan HMJ IQT pada tanggal 28-29 Maret 2022 dan menyosialisasikan program pelatihan maktabah syamilah kepada mahasiswi program studi Ilmu al-Quran dan Tafsir pada tanggal 30 Maret – 6 Juli 2022. Pada tahap sosialisasi meliputi tentang mencopy software maktabah syamilah pada flasdisk ataupun laptop, dan agenda pelaksanaan maktabah syamilah. Sosialisasi dilakukan dengan cara metode ceramah oleh tim pengabdian yang bekerjasama dengan HMJ IQT Puteri. Selain itu juga, sosialisai dilakukan dengan menggunakan pamflet.

- b. Pelatihan Software Maktabah Syamilah

Adapun proses poin penting dalam pelatihan sebagai berikut :

- 1) Panduan setting language untuk software maktabah syamilah
  - 2) Install software maktabah syamilah pada windows
  - 3) Pengenalan dasar tentang software maktabah syamilah dan fungsi ikon pada software maktabah syamilah
  - 4) Penggunaan software maktabah syamilah dalam mencari referensi dari berbagai tema; fiqh, ushul fiqh, tafsir, ulumul qur'an, ulumul hadits dan syarah hadis
- c. Sesi Tanya Jawab  
Setelah pelatihan selesai, dosen mempersilahkan kepada mahasiswi untuk bertanya tentang apa yang tidak difahami.
- d. Pemberian Tugas Secara Individu  
Setelah tahap pelatihan dilakukan, dilanjutkan dengan pemberian tugas kepada mahasiswi program studi Ilmu al-Quran dan Tafsir. Dosen memberikan 3 tugas kepada mahasiswi, dan mahasiswi yang sudah mengerjakan tugas untuk maju ke depan mempraktekkan dan menjawab soal satu persatu di hadapan teman-teman yang lain.
- e. Evaluasi  
Kegiatan evaluasi dilaksanakan untuk mengetahui sejauh mana ketercapaian pelaksanaan program pelatihan yang telah dilaksanakan sehingga memungkinkan untuk ditindaklanjuti dan dikembangkan dengan kegiatan-kegiatan pendukung.

### 3. HASIL DAN PEMBAHASAN

Pelatihan maktabah syamilah diadakan pada tanggal 7 Juli 2022, pukul 09.00 – 12.00 WIB yang bertempat di Kampus Universitas Nurul Jadid Paiton Probolinggo. Kegiatan ini diikuti sekitar 50 orang mahsiswi Program Studi Ilmu dan al-Quran yang terdiri dari semester 2, 4 dan 6. Adapun syarat untuk menjadi peserta pelatihan yaitu :

- a. Mahasiwi program studi IQT semester 2, 4 dan 6
  - b. Peserta bersedia mengikuti pelatihan sampai selesai
  - c. Peserta bersedia mengerjakan tugas
  - d. Peserta bersedia membawa laptop dan menginstal maktabah syamilah
- Sebelum memulai acara pelatihan, acara dibuka oleh MC sebagai berikut :
- a. Pembukaan pelatihan dibuka oleh MC
  - b. Pembacaan ayat suci al-Quran
  - c. Sambutan ketua panitia
  - d. Doa

Setelah doa selesai, dilanjutkan dengan pelatihan. Pada tahap pelatihan ini, dosen menjelaskan dan mengenalkan terlebih dahulu satu persatu ikon yang ada di software maktabah syamilah.



Gambar 1. Pembukaan acara pelatihan maktabah syamilah



Gambar 2. Pelatihan maktabah syamilah

### 3.1. Panduan Setting Language Untuk Software Maktabah Syamilah

Adapun panduan setting *language* untuk software maktabah syamilah sebagai berikut:

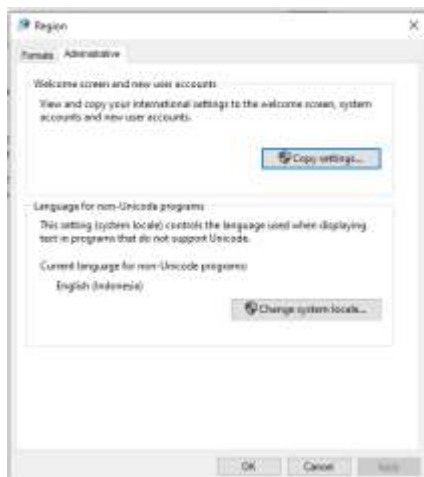
- a. Buka control panel



- b. Lalu klik menu clock and region



- c. Pilih region, administrative, kemudian change system locale



- d. Ganti bahasa menjadi Arabic (saudi Arabia) klik oke kemudian pilih restart now

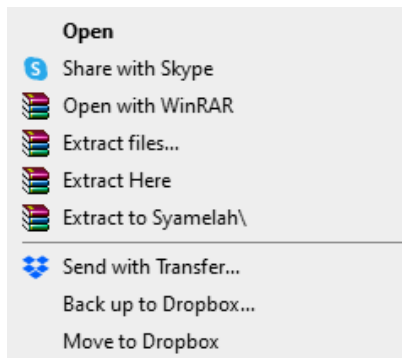


- e. Setelah restart, teks dalam software maktabah syamilah sudah bisa dibaca.

**3.2. Install Software Maktabah Syamilah Pada Windows**

Adapun panduan install software maktabah syamilah pada windows sebagai berikut:

- a. Copy file aplikasi maktabah syamilah dari drive atau flesdisk yang sudah disediakan
- b. Save aplikasi di perangkat komputer atau laptop masing-masing
- c. Klik kanan syamelah.rar pilih extract to syamelah\



- e. Maka akan menghasilkan folder baru “syamelah”, kemudian buka folder tersebut. Klik 2 kali file shamela.exe, kemudian klik tombol “instal”



- e. Maka file ini akan menghasilkan folder baru “library”, yg berisi : file "SETUP.EXE" dan 3 folder lainnya

| Name        | Date modified      | Type        | Size       |
|-------------|--------------------|-------------|------------|
| Library     | 12/17/2005 4:26 PM | File folder |            |
| shamela.exe | 6/30/2022 6:36 AM  | Application | 808,130 KB |

f. Klik 2x file Setup.exe yang ada di dalam folder “Library”

| Name      | Date modified      | Type        |
|-----------|--------------------|-------------|
| Books     | 12/17/2005 4:26 PM | File folder |
| Files     | 6/30/2022 10:59 PM | File folder |
| Indices   | 12/17/2005 4:26 PM | File folder |
| Setup.exe | 1/25/2006 9:38 PM  | Application |

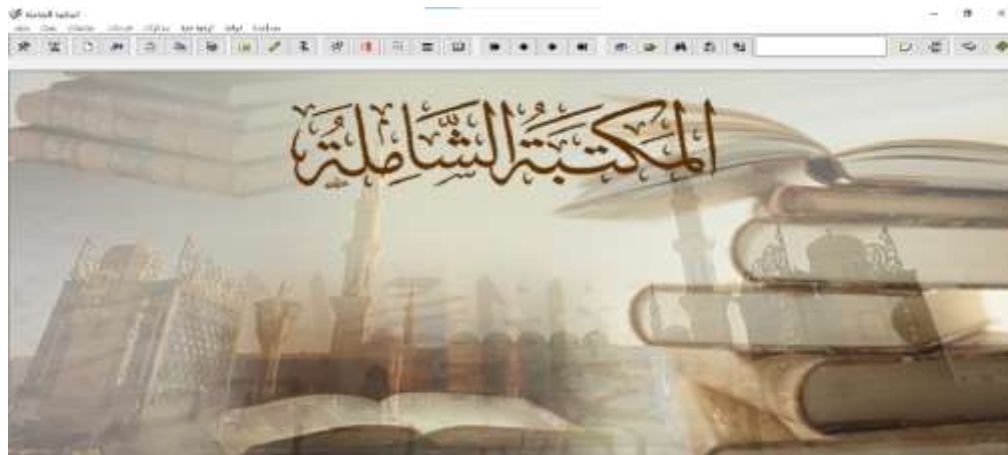
g. Klik muwafiq, dan tunggu sampai proses instalasi selesai















h. Buka software maktabah syamilah yang sudah terinstal melalui ikon maktabah syamilah yang ada di dekstop







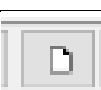



### 3.3. Pengenalan Dasar Tentang Software Maktabah Syamilah dan Fungsi Ikon Pada Software Maktabah Syamilah

Adapun tampilan utama pada software maktabah syamilah, sebagai berikut :



Adapun fungsi yang terdapat dalam software maktabah syamilah, sebagai berikut :

| NO | Icon  | Keterangan  |
|----|---|---|
| 1  |    | Membuka daftar kitab yang tersedia dalam Maktabah Syamilah. Bisa juga diakses dengan cara mengklik gambar muka Maktabah Syamilah. Di bagian bawah tersedia kotak pencarian nama judul kitab   |
| 2  |    | Membuka kitab dalam versi penuh. Sebuah kitab biasanya ditampilkan dalam versi mini (muncul dalam layar yang agak sempit karena adanya menu-menu lain) tatkala ditampilkan dari menu hasil pencarian atau kitab tafsir yang ditampilkan dari pilihan ayat al-Qur'an. Ketika itu terjadi, tombol ini dapat membuat kitab tersebut ditampilkan dalam versi penuh seolah dibuka dari daftar kitab secara langsung. |
| 3  |    | Membuka dan menutup daftar indek sebuah kitab yang sedang dibuka.   |
| 4  |    | Melakukan pencarian kata tertentu dari halaman yang sedang aktif/terbuka.   |
| 5  |    | Pencarian kata tertentu dalam al-Qur'an.<br>Catatan: Bila tombol ini ditekan ketika sebuah kitab sedang terbuka, maka akan berubah menjadi panel pencarian kata dalam kitab yang aktif tersebut. Kami tidak menyarankan untuk mencari kata dari suatu kitab dengan tombol ini karena hasil pencarian tidak akan tampil dari daftar, melainkan dikunjungi satu persatu hingga tidak efisien.                     |
| 6  |  | Membuka hasil pencarian terakhir. Bila sebelumnya anda melakukan pencarian kata kunci tertentu, maka tombol ini berfungsi menampilkan hasil pencarian tersebut tatkala Maktabah Syamilah dihidupkan ulang.  |
| 7  |  | Menampilkan daftar hasil pencarian yang tersimpan.  |
| 8  |  | Navigasi halaman. Dari kanan ke kiri adalah: halaman pertama, halaman berikutnya, halaman sebelumnya, halaman terakhir.   |
| 9  |  | Membuka panel al-Qur'an. Dari panel tersebut anda dapat membaca al-Qur'an pada bagian yang anda inginkan. Di panel bagian atas terdapat daftar kitab tafsir yang terinstal dalam koleksi Maktabah Syamilah anda. Ketika membuka suatu ayat tertentu kemudian salah satu judul kitab tafsir tersebut diklik, maka akan tampil tafsir ayat yang dimaksud dalam tafsir tersebut dalam versi tampilan mini.         |
| 10 |  | Menampilkan penjelasan  |
| 11 |  | Menampilkan takhrij hadits. Hanya berlaku bagi kitab yang didownload dari situs resminya dan telah di link ke kitab syarahnya. (Ada beberapa maktabah syamilah tidak menampilkan ikon ini)  |
| 12 |  | Menampilkan versi pdf dari kitab yang sedang dibuka. Hanya berlaku bagi kitab yang didownload dari situs resminya dan telah di link ke file versi pdf-nya.  |

|    |   |  |
|----|---|--|
| 13 |    | Membuka panel profil. Bila anda memblok suatu nama yang ada dalam sanad hadits kemudian anda mengklik tombol ini, maka akan muncul profil nama tersebut dengan lengkap beserta komentar para ahli takhrij tentangnya.  |
|    |    | Impor kitab ke dalam koleksi Maktabah Syamilah. Digunakan untuk mengintegrasikan kitab baru yang didapat dari teman atau didownload dari internet ke dalam Maktabah Syamilah.  |
| 14 |    | Menulis tahrir (koreksi).  |
| 15 |    | Membuka panel Ghurfat al-Tahakkum yang memungkinkan anda mengatur konten Maktabah Syamilah, semisal menghapus kitab, merubah kategori dan pengaturan lain-lain.  |
| 16 |    | Membuka panel pengarang. Untuk mengakses data para penulis kitab yang ada dalam koleksi Maktabah Syamilah.   |
| 17 |    | Copy dan Paste. Untuk mengcopy teks tertentu, gunakan tombol ini agar rujukannya disertakan dalam teks yang di-copy.   |
| 18 |    | Ekspor kitab. Digunakan untuk meng-ekstrak kitab yang menjadi koleksi Maktabah Syamilah ke dalam format lain untuk dibagikan atau dicetak. Format yang didukung antara lain: .bok, .txt, .doc dan .pdf.  |
| 19 |   | Kartu pustaka. Untuk menampilkan data kitab yang terpilih/terbuka yang meliputi informasi pengarang, jumlah jilid, penerbit, tahun penerbitan dan keterangan lain seperti cocok tidaknya kitab tersebut dengan versi aslinya/versi cetaknya. Informasi seperti ini penting bagi anda yang berniat menjadikan Maktabah Syamilah sebagai referensi karya ilmiah. Untuk standart ilmiah, sebaiknya pilih kitab yang penyusunan halamannya sesuai dengan versi cetak (muwafiq lil mathbu').  |
| 20 |  | Live update. Digunakan untuk mengupdate koleksi kitab Maktabah Syamilah dari situs resminya. Vitor ini hanya tersedia di versi 3 yang terkoneksi dengan internet. Ketika diaktifkan, akan muncul pilihan kitab-kitab baru yang belum ada dalam koleksi Anda. Tandai/centang kitab yang hendak didownload.<br>Ket: Bila ada kitab yang tidak dicentang/tidak mau didownload, maka akan muncul pertanyaan yang kurang lebih isinya: "Anda memutuskan untuk tidak memilih beberapa kitab, apakah anda akan memasukkan kitab tersebut ke dalam daftar kitab yang diabaikan?" Tekan Na'am bila anda tidak mau memunculkan kitab yang diabaikan itu dalam daftar update berikutnya dan tekan La bila anda masih berniat mendownload kitab tersebut di waktu mendatang. |
| 21 |  | Setting Maktabah Syamilah. Berisi berbagai pengaturan seperti pemilihan font, warna font, warna layar, gambar latar belakang dan lain-lain.  |

**3.4. Dampak Adanya Pelatihan Maktabah Syamilah**

Setelah mengikuti pelatihan maktabah syamilah para mahasiswi sangat antusias ditandai dengan mahasiswi yang mampu menjawab pertanyaan soal dari dosen., Dengan memberikan tugas kepada para mahasiswi, agar mengetahui kemampuan setiap mahasiswi. Adapun tugas yang diberikan kepada mahasiswi program studi Ilmu al-Quran dan Tafsir yaitu : a) Mencari kitab-kitab hadis atau tafsir berdasarkan kitab yang diinginkan beserta nama pengarang. b) Melacak kitab-



kitab tafsir dan penafsirannya beserta nama pengarang, nama kitab serta penerbit. c) Mencari hadis lengkap beserta sanad, matan, mukharrij serta nama kitab dan pengarangnya.

Dengan tugas soal yang telah diberikan oleh dosen para mahasiswi mampu menjawab dan mengaplikasikan software maktabah syamilah dihadapan dosen dan teman-teman mahasiswi program studi ilmu al-Quran dan Tafsir.



Gambar 3. Mahasiswi IQT mempresentasikan hasil tugas masing-masing

#### 4. KESIMPULAN

Setelah melakukan pelatihan mencari sumber rujukan kitab tafsir hadis melalui software maktabah syamilah di kampus Universitas Nurul Jadid program studi Ilmu al-Quran dan Tafsir dapat disimpulkan bahwa :

- a. Pengetahuan mahasiswi prodi Ilmu dan al-Quran semakin meningkat ditandai dengan respon positif mahasiswi menggunakan maktabah syamilah dalam mencari sumber rujukan kitab,
- b. Mahasiswi tidak kesulitan dan kebingungan serta bisa mengaplikasikan maktabah syamilah dalam mencari sumber rujukan kitab dengan baik.

#### DAFTAR PUSTAKA

- Aris, N. (2015). Digital Library Mengenal Al-Maktabah Al-Syamilah. *Jurnal Perpustakaan Libraria*, 3(2), 166-180.
- Moh. Syafi, A. S. (2019, Oktober). Pemberdayaan Berbasis Teknologi dan Informasi Melalui Aplikasi Maktabah Al Syamilah dan Maushuah Al Hadis di Pesantren Alhidayah Prapak Kranggan Kabupaten Temanggung Jawa Tengah. *Jurnal Citra Ilmu*, 15(30), 61-80.
- Bariah, Oyo. (2017, Juni). Efektifitas Penggunaan Dan Pemanfaatan E-Book Maktabah Syamilah Bagi Dosen Dalam Proses Pembelajaran di Fakultas Agama Islam Unsika. *Jurnal Pendidikan Islam Rabbani*, 1(2), 235-246.

Nasih, A. M., Kholidah, L. N., Rohmanan, M. (2018). Pemanfaatan Al-Maktabah Al-Syamilah Untuk Penelusuran Referensi Digital Dalam Bahtsul Masail Bagi Guru Guru Pesantren Di Kota Malang. *Jurnal KARINOV*, 1(1), 56—63.

Mochammad Sabilil Muttaqin. (2014), "Skripsi Pengaruh Penggunaan Software Al-Maktabah Al-Syâmilah Terhadap Motivasi Belajar Takhrij Al-Hadîs Mahasiswa Pendidikan Agama Islam Universitas Islam Negeri Syarif Hidayatullah Jakarta", Jakarta: UIN Syarif Hidayatullah.

Riyana Mahtuahmi, (2020). " Skripsi Pemanfaatan Software Maktabah Syamilah Dalam Pemenuhan Referensi Mahasiswa Ilmu Al-Qur'an Dan Tafsir Di Fakultas Ushuluddin Dan Filsafat Uin Ar-Raniry Banda Aceh", Aceh: Universitas Islam Negeri Ar-Raniry Darussalam.

<https://fdi.uinjkt.ac.id/optimalisasi-penggunaan-software-maktabah-syamilah-kepada-mahasiswa-fdi/>

<https://www.dakwah.id/gratis-download-maktabah-syamilah-terbaru-update-oktober-2020/>

[https://www.academia.edu/41327210/Maktabah\\_Syamilah\\_dan\\_cara\\_Penginstallannya](https://www.academia.edu/41327210/Maktabah_Syamilah_dan_cara_Penginstallannya)

<https://msaa.uin-malang.ac.id/wp-content/uploads/2019/11/Panduan-Maktabah-Syamilah.pdf>